



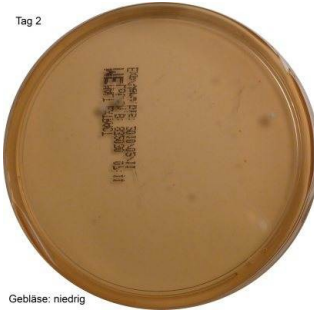

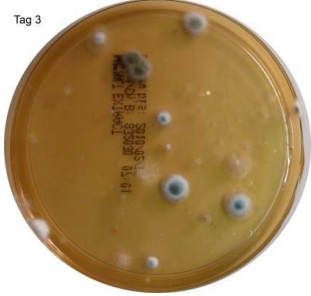
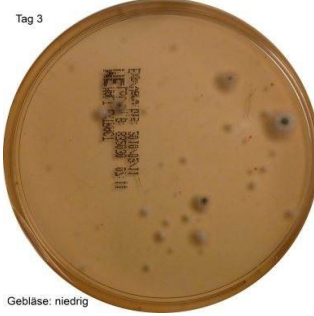



## Schimmelpilze mit halber Kraft an die Wand fahren

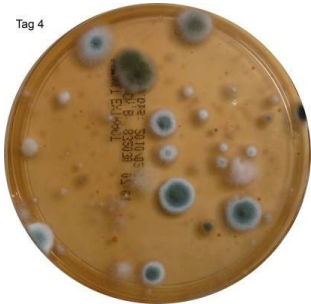
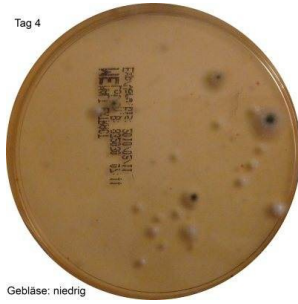

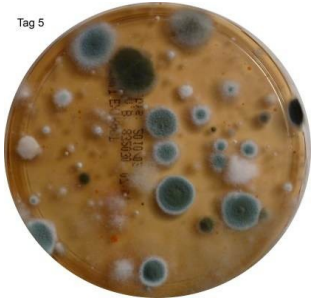


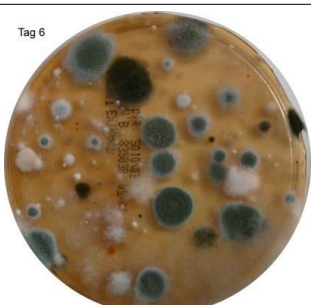


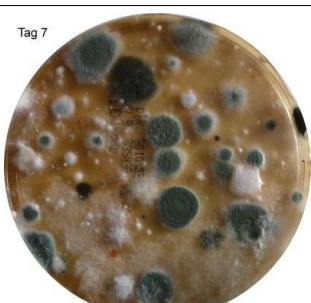
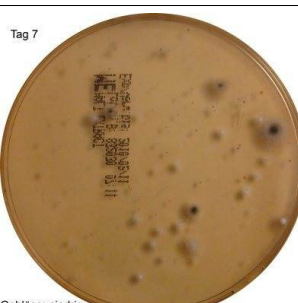

Im Vorratsraum soll die Luftfeuchte hoch sein um die Haltbarkeit der Lebensmittel zu verlängern. Schimmelpilze verbreiten sich leider rasch durch die hohe Luftfeuchte.

Sieben Tage haben wir im Vorratsraum Nährböden ausgelegt um das Schimmelpilzwachstum zu dokumentieren. Danach haben wir den Luftreiniger mit dem Gebläse auf minimaler und anschließend auf halber Kraft (Gebläse auf mittel) eingeschaltet.

Das Ergebnis zeigt, dass der Sharp Luftreiniger bereits mit halber Kraft die Schimmelpilze aus der Raumluft entfernt hat.

	ohne Luftreinigung	mit Luftreiniger Sharp KC860E, Gebläse minimal	mit Luftreiniger Sharp KC860E, Gebläse mittel
Tag 1	Tag 1 	Tag 1  Gebläse: niedrig	Tag 1  Gebläse: mittel
Tag 2	Tag 2 	Tag 2  Gebläse: niedrig	Tag 2  Gebläse: mittel
Tag 3	Tag 3 	Tag 3  Gebläse: niedrig	Tag 3  Gebläse: mittel

## Schimmelpilze mit halber Kraft an die Wand fahren

	ohne Luftreinigung	mit Luftreiniger Sharp KC860E, Gebläse minimal	mit Luftreiniger Sharp KC860E, Gebläse mittel
Tag 4	 <p>Tag 4</p>	 <p>Tag 4</p> <p>Gebläse: niedrig</p>	 <p>Tag 4</p> <p>Gebläse: mittel</p>
Tag 5	 <p>Tag 5</p>	 <p>Tag 5</p> <p>Gebläse: niedrig</p>	 <p>Tag 5</p> <p>Gebläse: mittel</p>
Tag 6	 <p>Tag 6</p>	 <p>Tag 6</p> <p>Gebläse: niedrig</p>	 <p>Tag 6</p> <p>Gebläse: mittel</p>
Tag 7	 <p>Tag 7</p>	 <p>Tag 7</p> <p>Gebläse: niedrig</p>	 <p>Tag 7</p> <p>Gebläse: mittel</p>